



# Lathund för iPhone Säkerhetskopiera kontakter

I den här lathunden får du lära dig hur du säkerhetskopierar dina kontakter på din telefon innan du återställer den.

# Säkerhetskopiera kontakter

## 1. Öppna appen "telefon" på din mobil genom att trycka på appen telefon



## 2. Tryck på Kontakter



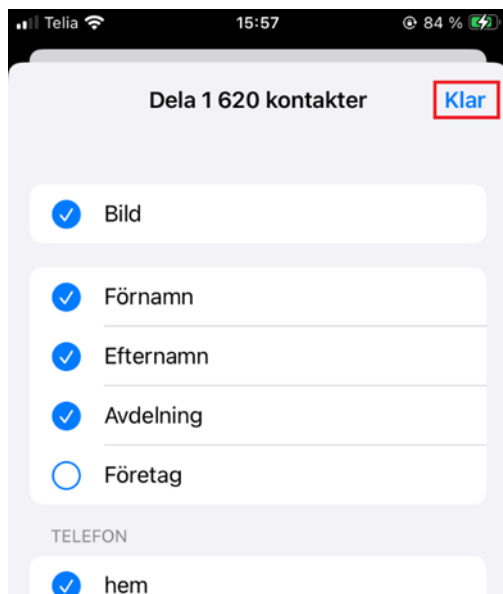
### 3. Tryck på listor



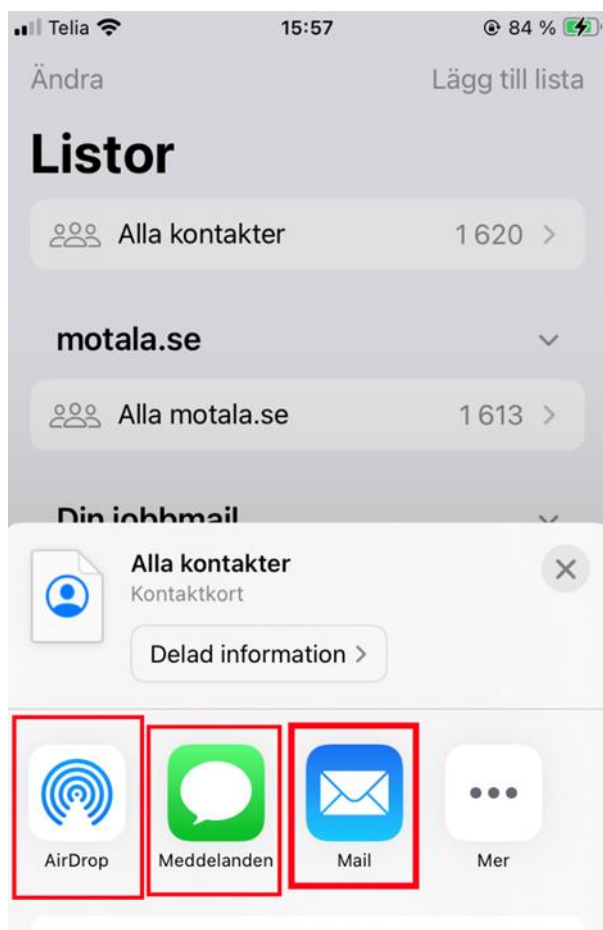
### 4. Håll in på i två sekunder på "Alla kontakter" och tryck på exportera



## 5. Tryck på "Klar"



## 6. Gör något av följande:



7. Tryck på airdrop och skicka till en annan mobil eller kollega

8. Tryck på meddelanden för att skicka till en annan mobil eller kollega.

9. Tryck på mail för att skicka ett mail till dig själv med kontakterna i.

## 7. Airdrop: Välj en kollega i listan



### Inga personer hittades

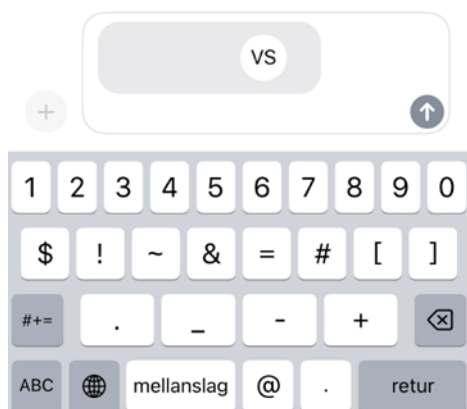
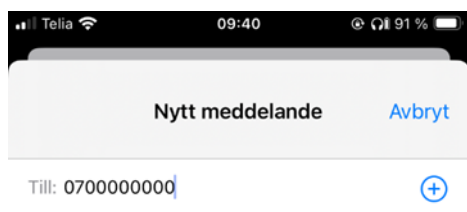
Det finns ingen i närheten att dela med.

Ser du inga personer i närheten?  
Prova att hålla övre delen av denna iPhone nära en annan iPhone.



VS Visas som

## 8. SMS: Skriv in an kollegas telefonnummer och tryck på pilen



## 9. Mail: Skriv in din mailadress

