



Lathund för iPhone Säkerhetskopiera anteckningar

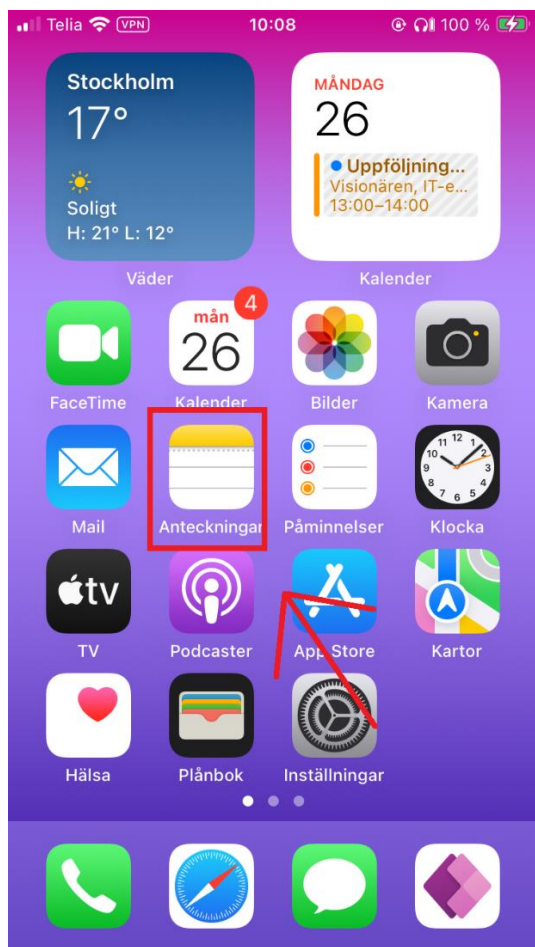
I den här lathunden får du lära dig hur du säkerhetskopierar dina anteckningar på din telefon innan du återställer den.

motala.se

Säkerhetskopiera anteckningar

För det här momentet behöver du ha mail installerat på telefonen.

1. Börja med att öppna appen "anteckningar" på din mobil



2. Öppna den anteckning du vill säkerhetskopiera genom att trycka på den

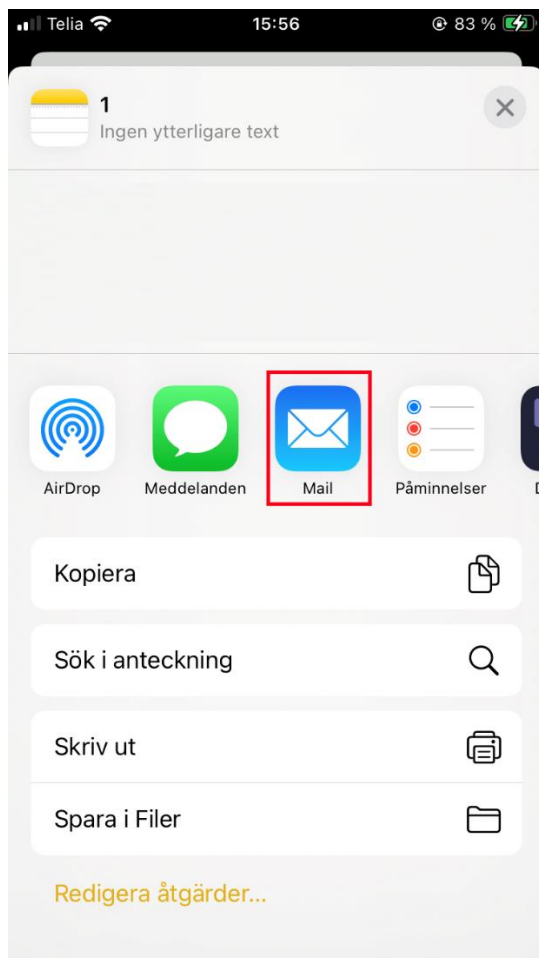


I vårt exempel ovan heter anteckningen ”1”

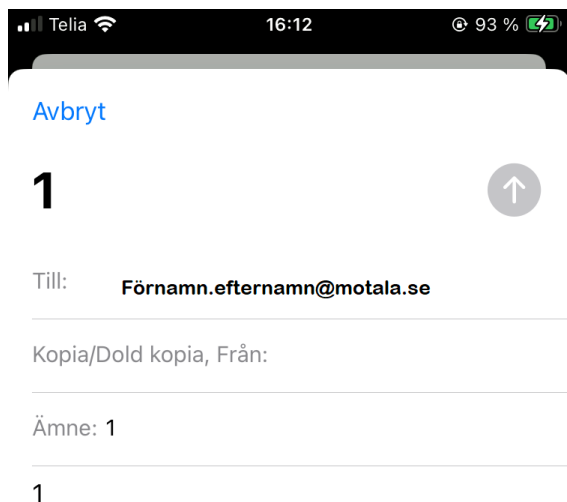
3. Tryck på delknappen i anteckningen, den kan också vara längst upp på skärmen.



4. Tryck på mail när rutan kommer upp



5. Skicka mailet till dig själv genom att skriva in din egna mailadress i "Till"



Avbryt

1

Till: **Förnamn.efternamn@motala.se**

Kopia/Dold kopia, Från:

Ämne: 1

1

gör samma sak för alla andra anteckningar